



В.А. Илюхина

# Прописи

К «Букварю» Т. М. Андриановой


---

---

---

---

**№ 1**



Издательство «Астрель»

Планета  
знаний

В. А. Илюхина

# Прописи

к «Букварю»  
Т. М. Андриановой

Для 1 класса  
четырёхлетней начальной школы  
В 4 тетрадях

Тетрадь №1

Допущено  
Министерством образования и науки  
Российской Федерации

act



АСТ • АСТРЕЛЬ  
МОСКВА • 2007

УДК 372.3/.4  
ББК 74.902  
И49

Все права защищены. Воспроизведение в целом или какой-либо части без разрешения правообладателя преследуется по закону.

Комплект учебников для начальной школы  
«ПЛАНЕТА ЗНАНИЙ»  
издается под общей редакцией  
И. А. Петровой

### Условные обозначения



Инвариантная часть



Вариативная часть



Работа в паре



Творческие работы



Интеллектуальный марафон

Текст заданий читает учитель

ISBN 5-17-019713-6 (тетрадь №1)

ISBN 5-17-013403-7 (ООО «Издательство АСТ»)

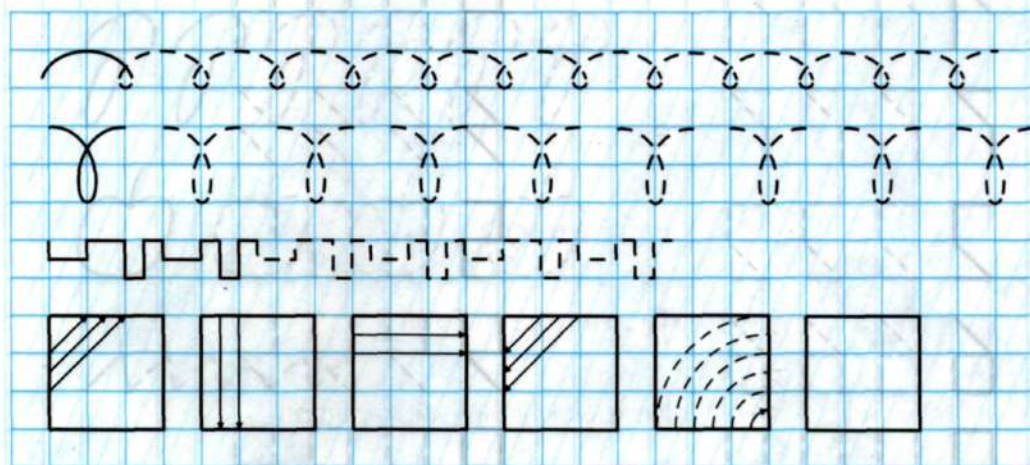
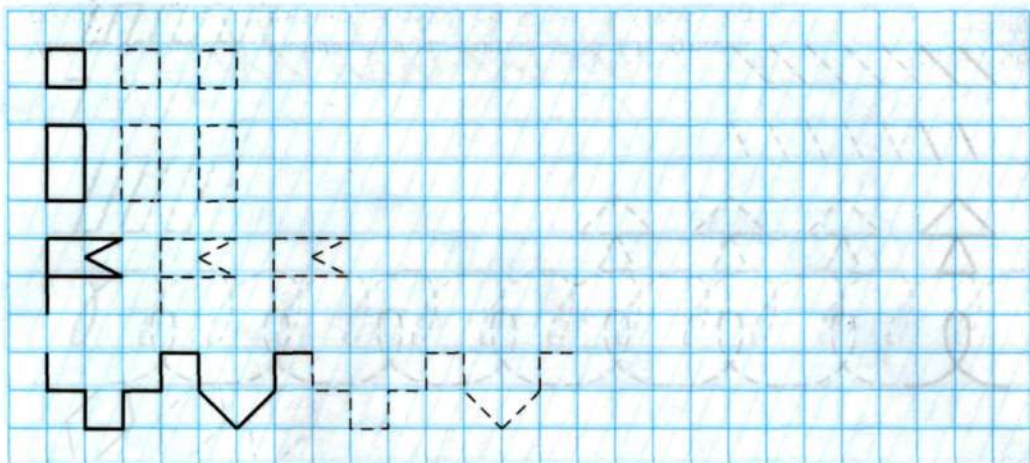
ISBN 5-271-06712-2 (тетрадь №1)

ISBN 5-271-06982-6 (ООО «Издательство Астрель»)


© Илюхина В. А., 2003


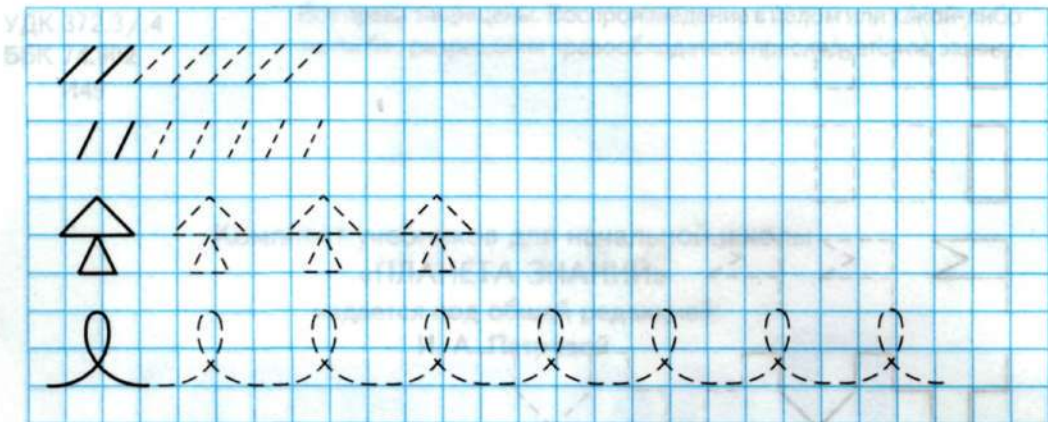
© Разработка структуры пособия и типовых заданий под руководством Петровой И. А., 2003

© ООО «Издательство Астрель», 2003

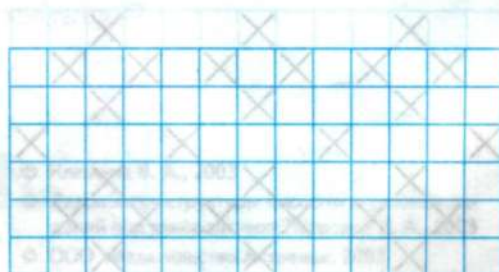
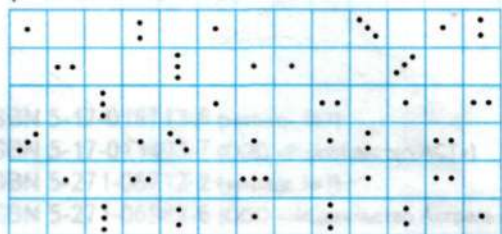



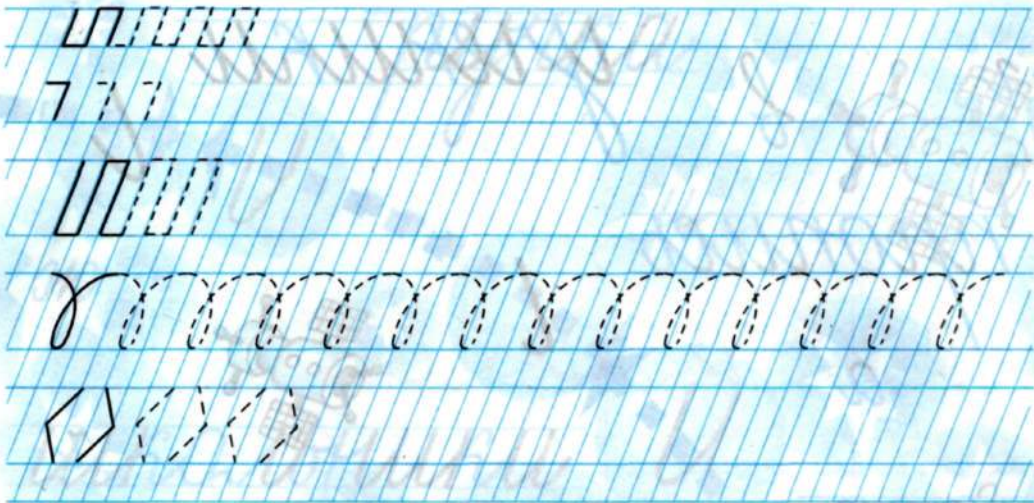
● Повтори узор.






● Повтори узор.





● Дорисуй рыб.



з

б

узелки

л

пронись

л



а

уно

н


т

г

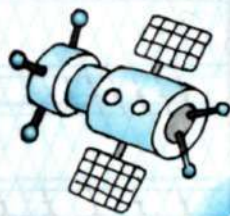
с

к

письмо



рырка



укабуку



уууууууууу




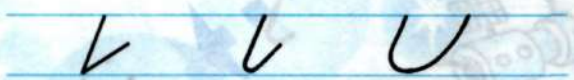

А

С

В

Д





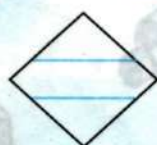
• Впиши элементы. Раскрась фигуры.



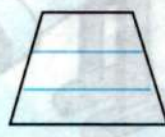
3



5



1



6



2



4

и и и и и и

и и и и

а а а и и и и и и и

и и и а а и а и

и и и и и и и и

у у у у у у у у

□ □

● Отметь значком элементы букв.

Вспомни элементы, как в слове "уменьшение".

а × и ✓ и • и ✓ и ✓ и ✓ и ✓

и - и • и -



И И И И

У У У У

У У У У

У У У У

И И И И И И И И

У У У У

У У У У

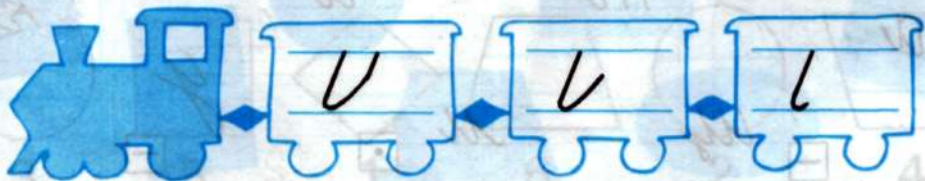
У У У У


У У У У

Россия - родина моя!









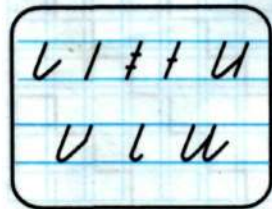
- Допиши букву. Раскрась вагончики.





- Повтори узор.
- Впиши элементы.

Повтори узор



U U U U U U U

U U U U

U U U U

U U U U U U U

U U U U

U U U U



U U U U

U U U U

U U U U

U U U U



● Повтори узор.

Допиши букву. Раскрась ватончики. Выполни элемент.

✓		✓		✓		✓		5
	✓		✓		✓		✓	
✓		✓		✓		✓		
	✓		✓		✓		✓	
✓		✓		✓		✓		1

и и и и и и

г г г г г г

г г г г г г

г г г г г г

г г г г

г г г г г г г г г г г г г г г г

праздник праздник

☑ ☐ • ☒ ☑ ☐

● Отметить значком элементы букв.

● Повтори узор.



u u u u



l l l l l

u l u l u l

h h h h

j j j j j

j j j j j

спасибо спасибо



● Отметь значком элементы букв.



Грамматический разбор слова "спасибо" на фоне сетки. Буквы выделены в синие блоки, и к ним прикреплены значки:

с	п	а	с	и	б
·	—	—	—	—	·
·	—	—	—	—	·
·	—	—	—	—	·
·	—	—	—	—	·
·	—	—	—	—	·







у у у у

д д д д

и и и и

ж ж ж ж

з з з з з



шорокшорш



спокойной ночи

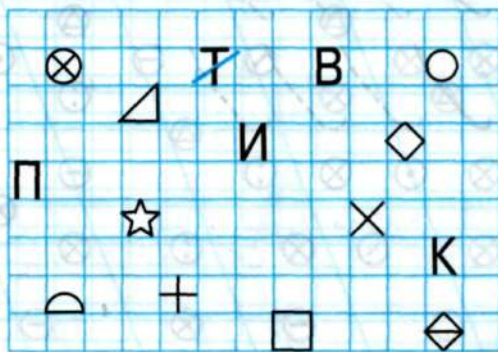
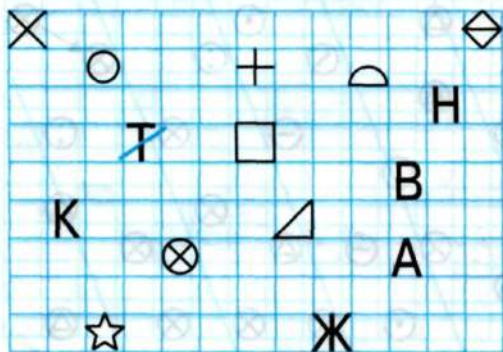


2 2 2 2

г г г г

и / ф и / ф и / ф

- "Чашеки" бусинки в крестиком
- Вычеркни одинаковые элементы.



+ n + n + n

-

7 n 7 n 7 n

u id id id



f f f f

7 7 7 7 7

u u u u u

Р Р Р Р

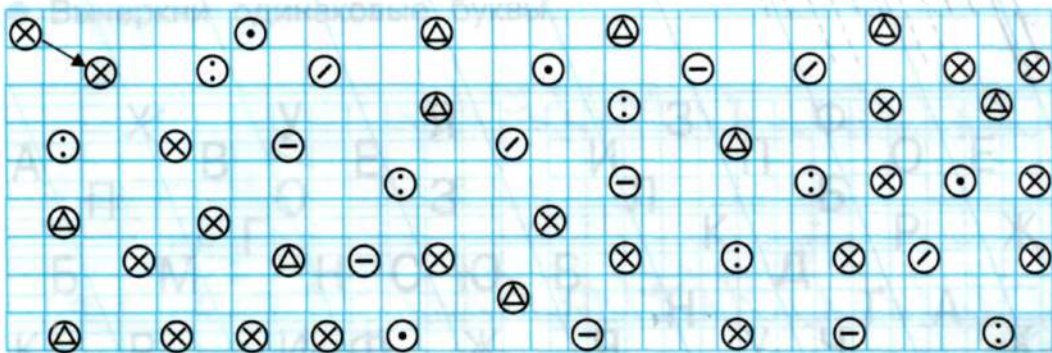
и и и и и и и

/// // // // // // //

пожаруэта  
до свидания  
пожаруэта



● “Нанижи” бусинки с крестиком.



U U U U

U U U U

U U U U



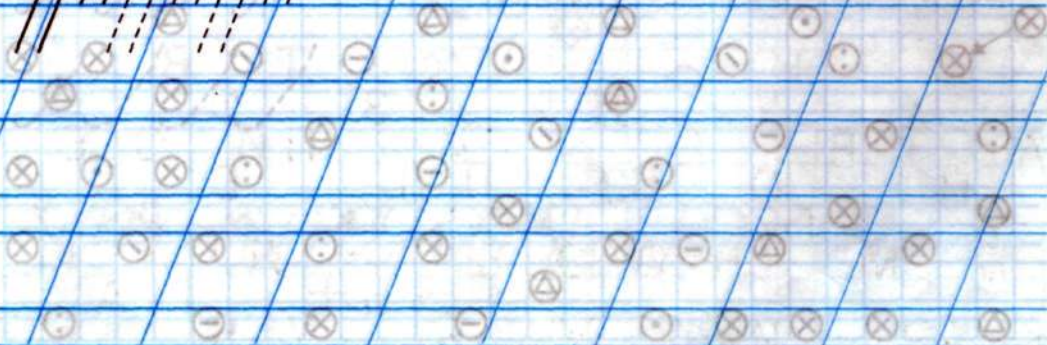
V V V V

J J J J

J J J J

|||||

|||||



НАНКИНЪ ДУСОНКИН С КРЕСЛОНКОМ

и и и и и и и

и и и и и и и

пожалуйста



пожалуйста



Закрась ноты, запомни названия.

Вычеркни одинаковые буквы.

	Х	У	Я		
А		В	Е	З	
	П		О		
	Б	М	Г	Н	С
				Ю	
К	Р		И	Ф	Ж

	З	Ф			
И		П	О	Е	
	Л		Б		
		К		Р	Ж
В		Д			
	Н		Т	А	
Я		У	Ч		Х

u u u u

u u u u

u . . . . .

l u l u

||.||.||.||

Внебкн однакове букви.




u k o b h u k u

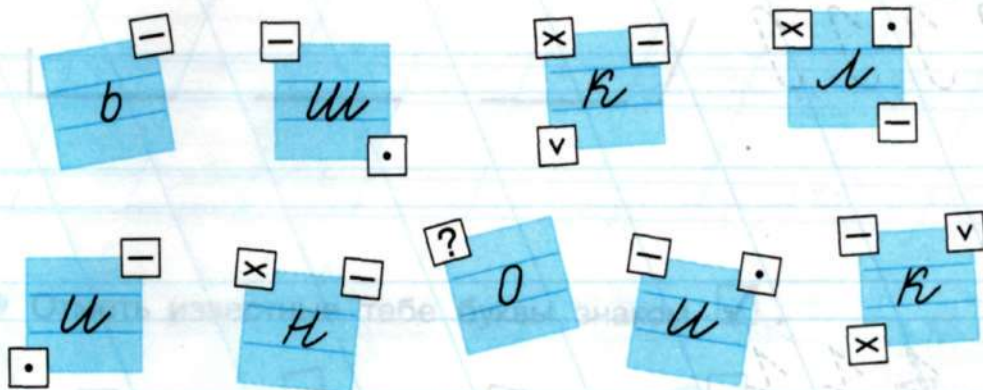
u k o b h u k u

┌ └

┐ ┆



## ШКОЛЬНИКИ



● Закрась ноты, запомни названия.





U U U U U

n n n n


P P P P


V V V V

J J J J

f f f f

y y y y





● Отметь известные тебе буквы знаком  .



a

o o o o o o r r

a

a a a o o o o r r

a a a a

a a a a a a a

u a u a u a

ua ua ua ua



u · CR · u · CR · u · CR

\_\_\_\_\_ , a \_\_\_\_\_

...! ? ...! ?



к · р · нд · ш    к · р · нд · ш



а а а а

и и и и


Соедини по порядку.

Вычеркни букву у.

- Соедини по порядку.



а б в г д е ё ж з и й к

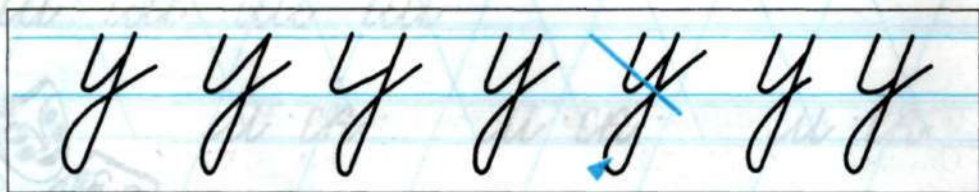


Handwritten practice of the cursive letter 'y' on a blue-lined background. The sequence shows the letter formed from a 'u' shape, followed by several variations of the cursive 'y'.



Handwritten practice of the cursive letter 'y' on a blue-lined background. The sequence shows the letter formed from a 'u' shape, followed by several variations of the cursive 'y'.

Handwritten practice of the cursive letter 'y' on a blue-lined background. The sequence shows the letter formed from a 'u' shape, followed by several variations of the cursive 'y'.



Handwritten practice of the cursive letter 'y' on a blue-lined background. The sequence shows the letter formed from a 'u' shape, followed by several variations of the cursive 'y'.

Handwritten practice of the cursive letter 'y' on a blue-lined background. The sequence shows the letter formed from a 'u' shape, followed by several variations of the cursive 'y'.



к к р з к к р з

б р н д к б р н д к



у уа у уа у уа

1 Соедини по порядку.

2 Вычеркни букву у.

у.


к

у.

к

а	а	у	у	и	у
у	а	а	и	а	у
у	а	и	а	у	и
а	у	у	у	и	и

н о п р с т у ф х ц ч ш



a y a y a y

A A A A A

A A A A

ay ay

ya ya

Ay! Ay! Ay!

A? Ay! A? Ay!




*у* *л* *т* *к* *а*

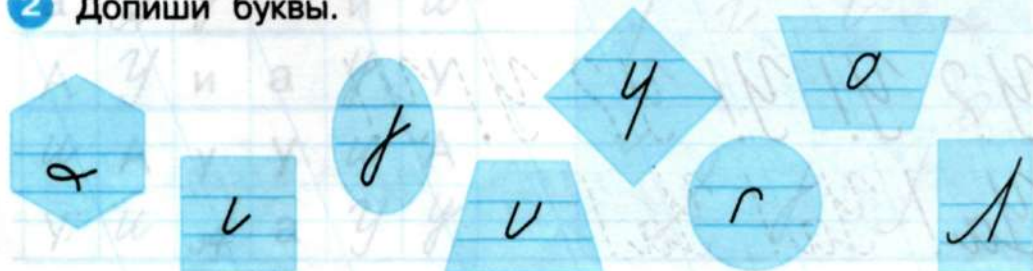
*у* *л* *т* *к* *а*



1 Вычеркни печатную букву А.



2 Допиши буквы.



А Б В Г Д Е Ё Ж З И Ы



y

1

2

3

4

5

y

y y y y y

y y y y

y a y a y a

ya ya ya ya

y? y! y! y? y! y!

Ya! Ya! Ya!

Handwritten cursive letters: / 2 o y J f v /

Handwritten cursive word "утята" with stroke order arrows and numbers 1-4.




Handwritten cursive word "утята" without stroke order arrows.

1 Вычеркни письменные буквы.

2 Соедини элементы буквы.

а	А	у	А	и	и
А	у	и	а	у	у
и	А	у	у	и	А
у	и	А	а	у	у



Handwritten cursive letters: М Н О П Р С Т У Ф Х Ц



✓  
а у а у а у

А У А У

а и у а и у

ау ау

уа уа

Ау! Ау!


Уа! Уа!



Кикикикик




Ученики - удача, учитель -  
радость.



>	>	=	=
<	<	+	+
=	=	-	-

Соедини по порядку. Восстанови слово.

● Какую букву пишут дети?



М . / / / / / / / М



М М М М М / / .

М М М М

М М М М М М

у у у а

ма ма ма му му ма

мама мама

у \_\_\_\_\_, а у \_\_\_\_\_.

ма ма ма

му му му



р.вей р.вей

и оза и оза



1 Соедини по порядку.

2 Восстанови слово.



мулу

е ё ж з и й к л м н о п

Н

Н Н Н Н Н Н Н

Н



Н Н Н Н Н Н

Н Н Н Н

Н Н Н Н Н Н Н

Н Н Н а у

НН НН НН НН

НН НН НН НН



НННННННННН

омц · цыб · омц · цыб




и

и

и

и



1 Соедини по порядку.

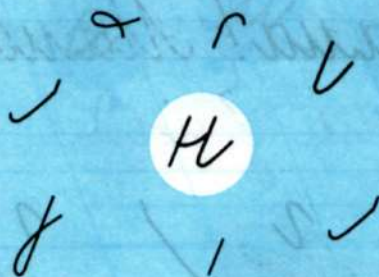
2 Соедини букву и её элементы.

1

и

г

р



з и й к л м н о п р с т





M M M M M



Yell yell yell

all all

ma ma

M M N N N / /

M M M

Mama! Mama!

/ 2 / 2 N 2 /



мушкетер



л ч /

м м а а у у

ша ор ша ор

1 Раздели буквы на группы.

2 Дополни буквами.

1 Какой буквы не хватает?

2 Собери слово и запиши.

м у у а у

а

у м а а м

а

м

н

\_\_\_\_\_



к л м н о п р с т у ф

Н

1 1 1 1 1 1 1

Н



на на

ну ну


уна уна

Н Н Н Н 1 1 1

Н Н Н Н

Нам Нам

Анна уна!



Handwritten cursive practice line



машина



на на на


и и и

Не говори — не знаю, а говори —  
знаюсь.

1 Раздели буквы на группы.

2 Допиши буквы.

А Н У А М  
у а М  
н н н у  
м а м у



К Л М Н О П Р С Т У Ф

ау ау

ау ау

ма ма

уи уи

ну ну

ан ан

Наум и Анна.

Н У А н у а н

Т О У ✓ У И

мама Наум уина Анна



АттиОти



Сүүтэйгээ азгүй бүхий, а тийм  
ид хийжээ.

● Найди слова, выпиши их.

М	А	Л	Л	Н	М
А	Л	Л	А	М	А
М	А	Н	Н	А	Л
А	Н	Н	А	М	А



1 1

1 1



4 4

4 4